



CÔNG TY CỔ PHẦN GỖ AN CƯỜNG - ACG

BÁO CÁO IR
Q1 2023

Miễn trừ trách nhiệm

Ấn phẩm này chỉ dành cho mục đích cung cấp thông tin. Đây không phải là lời đề nghị hay lời mời của Công ty Cổ phần Gỗ An Cường (sau đây được gọi là "An Cường" hoặc "Công ty") hoặc bất kỳ pháp nhân nào liên quan đến Công ty liên quan đến việc mua hoặc bán bất kỳ chứng khoán nào. Số liệu trong quá khứ không nhất thiết đảm bảo triển vọng tích cực trong tương lai. Các ý kiến nêu trong Ấn phẩm này là ý kiến của Bộ phận Quan hệ nhà đầu tư (Bộ phận IR) tại thời điểm phát hành và có thể được cập nhật, sửa đổi, bổ sung theo thời gian mà không cần thông báo trước. Thông tin trong Ấn phẩm được thu thập từ và mọi ý kiến được đưa ra ở đây đều dựa trên các nguồn được cho là đáng tin cậy, tuy nhiên, chúng được đưa ra trên cơ sở đánh giá và phân tích chủ quan có thể đúng hoặc có thể không đúng. Công ty không tuyên bố hoặc đảm bảo, rõ ràng hay ngụ ý, về tính chính xác hoặc đầy đủ của thông tin có trong Ấn phẩm này và không có gì ở đây là, hoặc sẽ được dựa vào, một tuyên bố hoặc bảo đảm đối với các sự kiện hoặc kết quả trong quá khứ hoặc tương lai. Nói cách khác, Công ty không đảm bảo (một cách rõ ràng hoặc ẩn ý) rằng nó là chính xác hoặc đầy đủ.

Chúng tôi hiểu rằng bạn có đủ kiến thức, kinh nghiệm và lời khuyên chuyên môn để tự đánh giá lợi ích và rủi ro của giao dịch này và bạn không chỉ dựa vào Công ty để được cung cấp thông tin. Bạn sẽ chịu trách nhiệm thực hiện phân tích độc lập bởi chính mình trong việc đưa ra quyết định đầu tư liên quan đến Công ty. Công ty không chịu bất kỳ trách nhiệm pháp lý nào đối với những tổn thất hoặc thiệt hại trực tiếp hoặc do hậu quả có thể phát sinh từ việc sử dụng thông tin trong Ấn phẩm này.

1

Kết quả kinh doanh



Số liệu hợp nhất Q1 2023

Doanh thu thuần

680 tỷ đồng

▼ -20,6% YOY

Q1 2022: 846 tỷ đồng

Lợi nhuận gộp

191 tỷ đồng

▼ -24,1% YOY

Q1 2022: 252 tỷ đồng


Lợi nhuận sau thuế

36 tỷ đồng

▼ -69,7% YOY


Q1 2022: 120 tỷ đồng

% Hoàn thành kế hoạch năm



Lợi nhuận thuần

Tỷ đồng



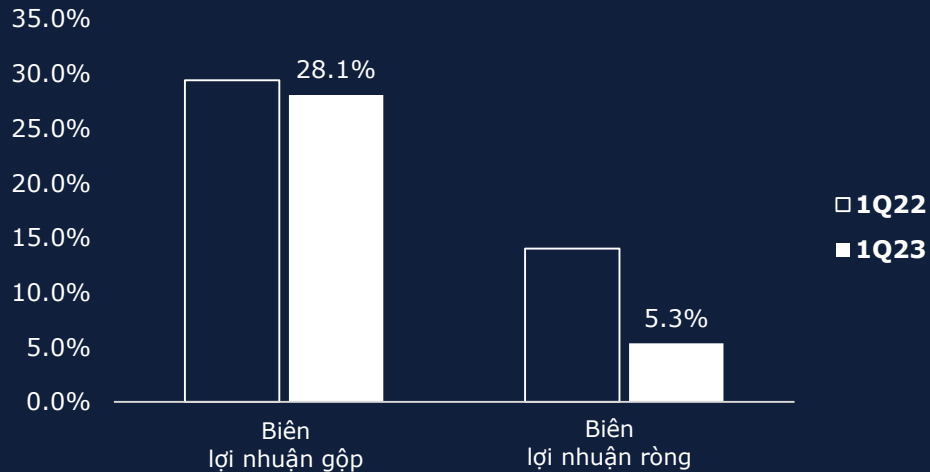
Chú thích

Quý vừa qua doanh thu nội địa và xuất khẩu đều sụt giảm so với cùng kỳ do nhu cầu tiêu dùng yếu. Tuy nhiên, tình hình kinh doanh xuất hiện những tín hiệu phục hồi ổn định theo từng tháng.

Biên lợi nhuận gộp mảng xuất khẩu tiếp tục cải thiện khi lượng đơn hàng ổn định, đạt mức tối ưu.

Tại thị trường trong nước, kế hoạch phát triển chuỗi phân phối cùng với việc liên tục giới thiệu sản phẩm mới là nguyên nhân khiến chi phí bán hàng, quản lý doanh nghiệp tăng mạnh, gây ảnh hưởng đến lợi nhuận sau thuế.


Biên lợi nhuận



Bảng cân đối kế toán

Tỷ đồng

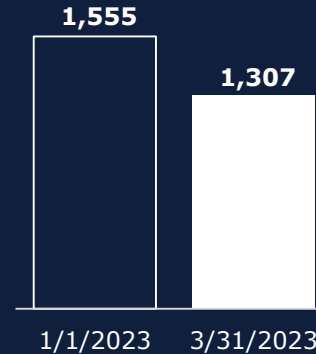
Tổng tài sản



Chú thích

Tổng tài sản giảm 202 tỷ đồng so với đầu năm, chủ yếu do Công ty sử dụng lượng lớn tiền mặt để tài trợ cho các chi phí hoạt động.

Nợ phải trả



Chú thích

Tổng nợ phải trả giảm 248 tỷ trong 3 tháng đầu năm do Công ty chi trả cho nhà cung cấp và thực hiện các nghĩa vụ thuế với Nhà nước.

Vốn chủ sở hữu

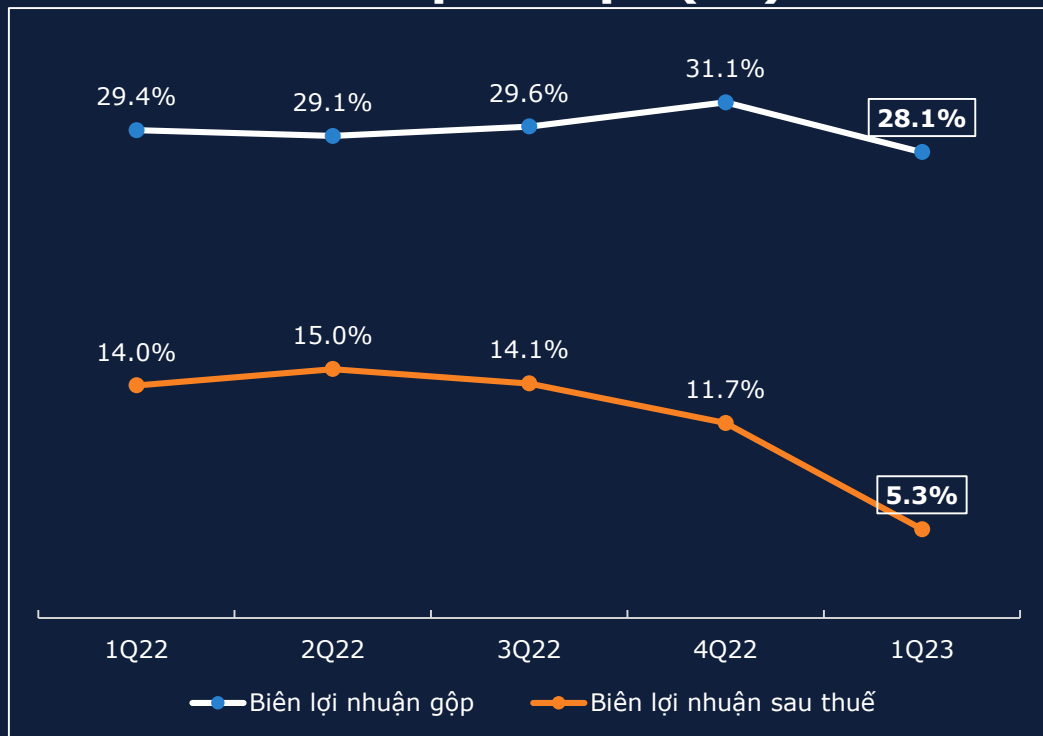


Chú thích

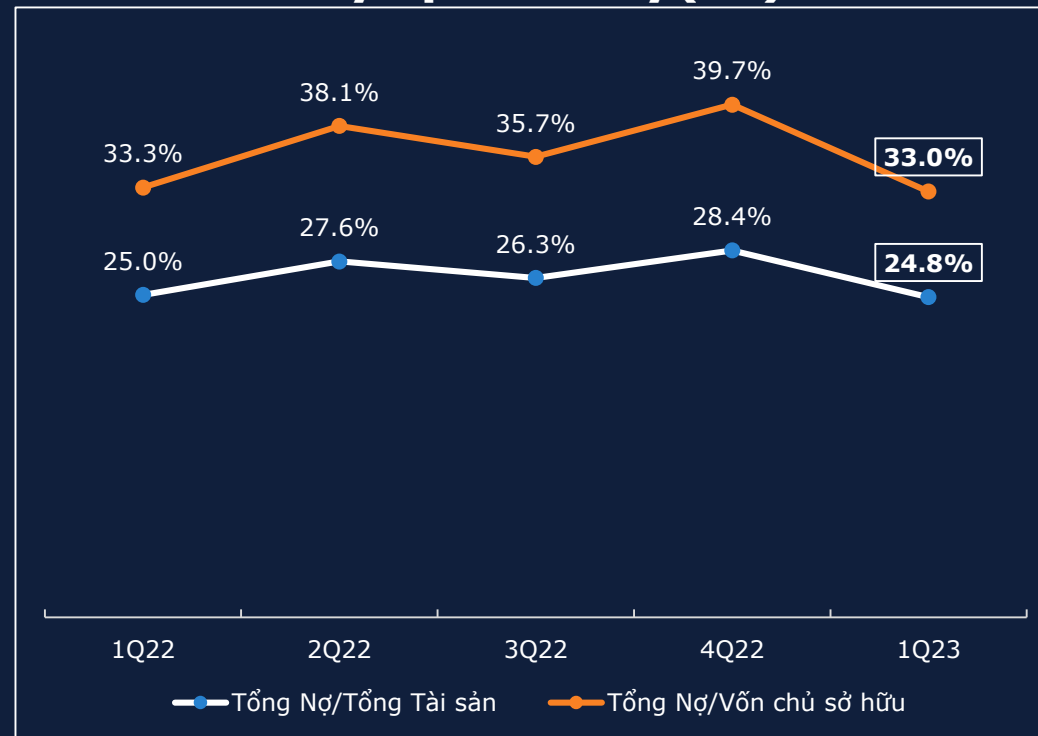
Vốn chủ sở hữu tăng lên chủ yếu do lợi nhuận tích lũy trong kỳ.

Các chỉ số tài chính

Biên lợi nhuận (%)




Tỷ lệ đòn bẩy (%)



2

Hoạt động nổi bật

87 [Converted]-01.png



Cập nhật kế hoạch mở rộng mạng lưới phân phối

Trong nỗ lực gia tăng khả năng tiếp cận của khách hàng với các sản phẩm và giải pháp của An Cường, từ 2022, Công ty đã tiến hành kế hoạch tập trung mở rộng hệ thống phân phối cả nước, theo đó hoàn thành việc "cắm cờ" ở khắp 63 tỉnh thành vào giữa năm 2023. Tính đến thời điểm giữa tháng 04/2023, An Cường đã có 108 địa điểm kinh doanh tại Việt Nam, bao gồm 16 showroom do chính An Cường sở hữu và vận hành.





Thank you

Bộ phận Quan hệ Nhà đầu tư

702/1K đường Sư Vạn Hạnh, Quận 10, Tp Hồ Chí Minh

Ông Nguyễn Thanh Vĩ

Giám đốc Quan hệ Nhà đầu tư

M (84) 909 626 516

E ir@ancuong.com