



CÔNG TY CỔ PHẦN GỖ AN CƯỜNG - ACG

BÁO CÁO IR
Q2 2023

Miễn trừ trách nhiệm

Ấn phẩm này chỉ dành cho mục đích cung cấp thông tin. Đây không phải là lời đề nghị hay lời mời của Công ty Cổ phần Gỗ An Cường (sau đây được gọi là "An Cường" hoặc "Công ty") hoặc bất kỳ pháp nhân nào liên quan đến Công ty liên quan đến việc mua hoặc bán bất kỳ chứng khoán nào. Số liệu trong quá khứ không nhất thiết đảm bảo triển vọng tích cực trong tương lai. Các ý kiến nêu trong Ấn phẩm này là ý kiến của Bộ phận Quan hệ nhà đầu tư (Bộ phận IR) tại thời điểm phát hành và có thể được cập nhật, sửa đổi, bổ sung theo thời gian mà không cần thông báo trước. Thông tin trong Ấn phẩm được thu thập từ và mọi ý kiến được đưa ra ở đây đều dựa trên các nguồn được cho là đáng tin cậy, tuy nhiên, chúng được đưa ra trên cơ sở đánh giá và phân tích chủ quan có thể đúng hoặc có thể không đúng. Công ty không tuyên bố hoặc đảm bảo, rõ ràng hay ngụ ý, về tính chính xác hoặc đầy đủ của thông tin có trong Ấn phẩm này và không có gì ở đây là, hoặc sẽ được dựa vào, một tuyên bố hoặc bảo đảm đối với các sự kiện hoặc kết quả trong quá khứ hoặc tương lai. Nói cách khác, Công ty không đảm bảo (một cách rõ ràng hoặc ẩn ý) rằng nó là chính xác hoặc đầy đủ.

Chúng tôi hiểu rằng bạn có đủ kiến thức, kinh nghiệm và lời khuyên chuyên môn để tự đánh giá lợi ích và rủi ro của giao dịch này và bạn không chỉ dựa vào Công ty để được cung cấp thông tin. Bạn sẽ chịu trách nhiệm thực hiện phân tích độc lập bởi chính mình trong việc đưa ra quyết định đầu tư liên quan đến Công ty. Công ty không chịu bất kỳ trách nhiệm pháp lý nào đối với những tổn thất hoặc thiệt hại trực tiếp hoặc do hậu quả có thể phát sinh từ việc sử dụng thông tin trong Ấn phẩm này.

1

Kết quả kinh doanh



Số liệu hợp nhất Q2 2023

Doanh thu thuần

968 tỷ đồng

▼ -8,6% YOY

Q2 2022: **1.059** tỷ đồng

Lợi nhuận gộp

280 tỷ đồng

▼ -9,1% YOY

Q2 2022: **308** tỷ đồng

Lợi nhuận sau thuế

109 tỷ đồng

▼ -31,7% YOY

Q2 2022: **159** tỷ đồng

Tổng tài sản

5.238 tỷ đồng

▼ -4,2% YTD

Vốn chủ sở hữu

4.007 tỷ đồng

▲ 2,4% YTD

Số liệu hợp nhất 6 tháng 2023

Doanh thu thuần

1.648 tỷ đồng

▼ -13,9% YOY

6T 2022: **1.915** tỷ đồng

Lợi nhuận gộp

470 tỷ đồng

▼ -15,9% YOY

6T 2022: **559** tỷ đồng

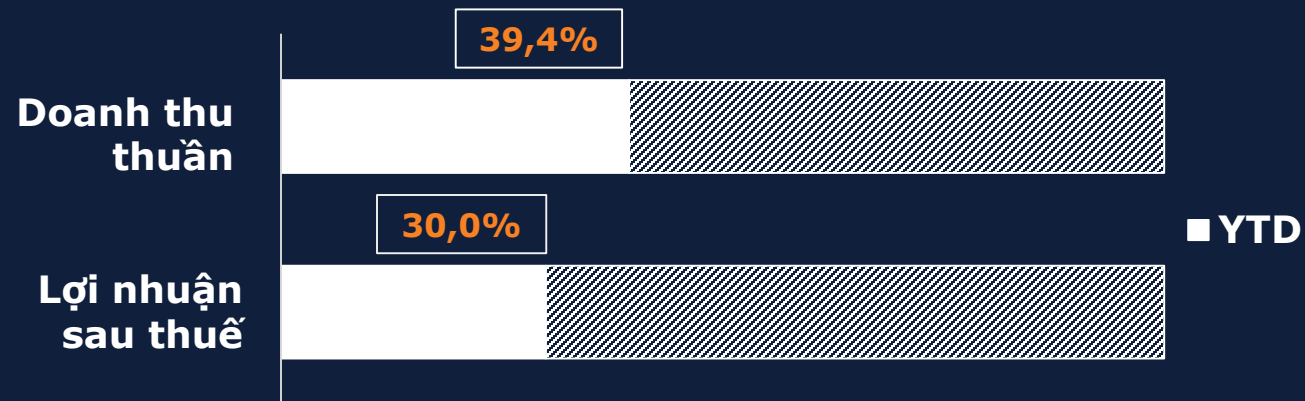
Lợi nhuận sau thuế

145 tỷ đồng

▼ -48,0% YOY

6T 2022: **279** tỷ đồng


% Hoàn thành kế hoạch năm (*)



(*) Kế hoạch điều chỉnh

Doanh thu thuần

Tỷ đồng

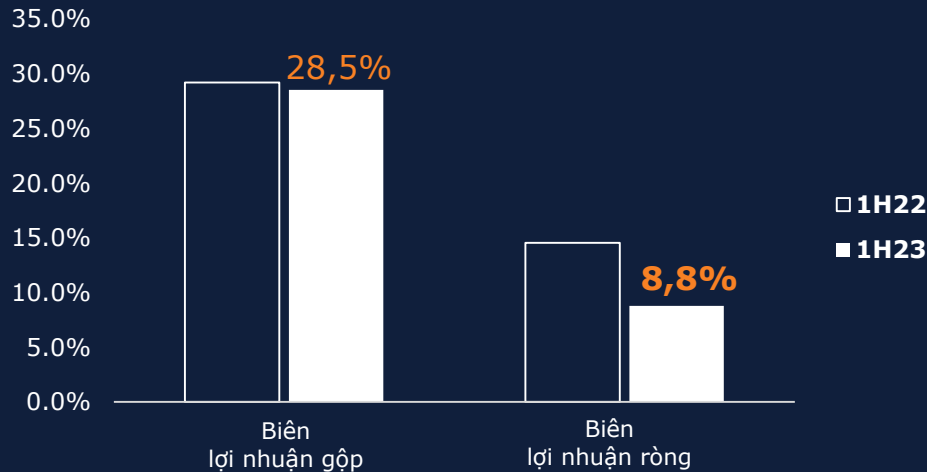


Trong quý 2, doanh thu ở thị trường trong nước và xuất khẩu đều có sự hồi phục so với trước đó, tuy nhiên vẫn ghi nhận sự sụt giảm so với cùng kỳ do nhu cầu tiêu dùng yếu.

Biên lợi nhuận gộp vẫn duy trì ở mức ổn định quanh 29% khi Công ty thực hiện cơ cấu hoạt động sản xuất tại các cụm nhà máy.

Tại thị trường trong nước, kế hoạch phát triển chuỗi phân phối cùng với việc liên tục giới thiệu sản phẩm mới là nguyên nhân khiến chi phí bán hàng, quản lý doanh nghiệp tăng mạnh, gây ảnh hưởng đến lợi nhuận sau thuế.


Biên lợi nhuận



Bảng cân đối kế toán

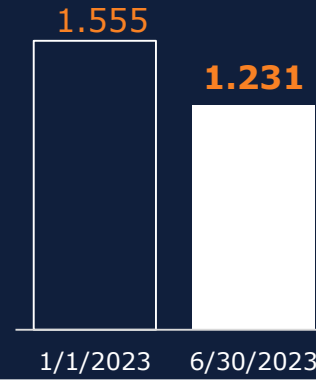
Tỷ đồng

Tổng tài sản



Tổng tài sản giảm 292 tỷ đồng so với đầu năm, chủ yếu do Công ty sử dụng lượng lớn tiền mặt để tài trợ cho các chi phí hoạt động.

Nợ phải trả



Tổng nợ phải trả giảm 324 tỷ trong 6 tháng đầu năm chủ yếu do Công ty giảm dư nợ vay ngắn hạn.

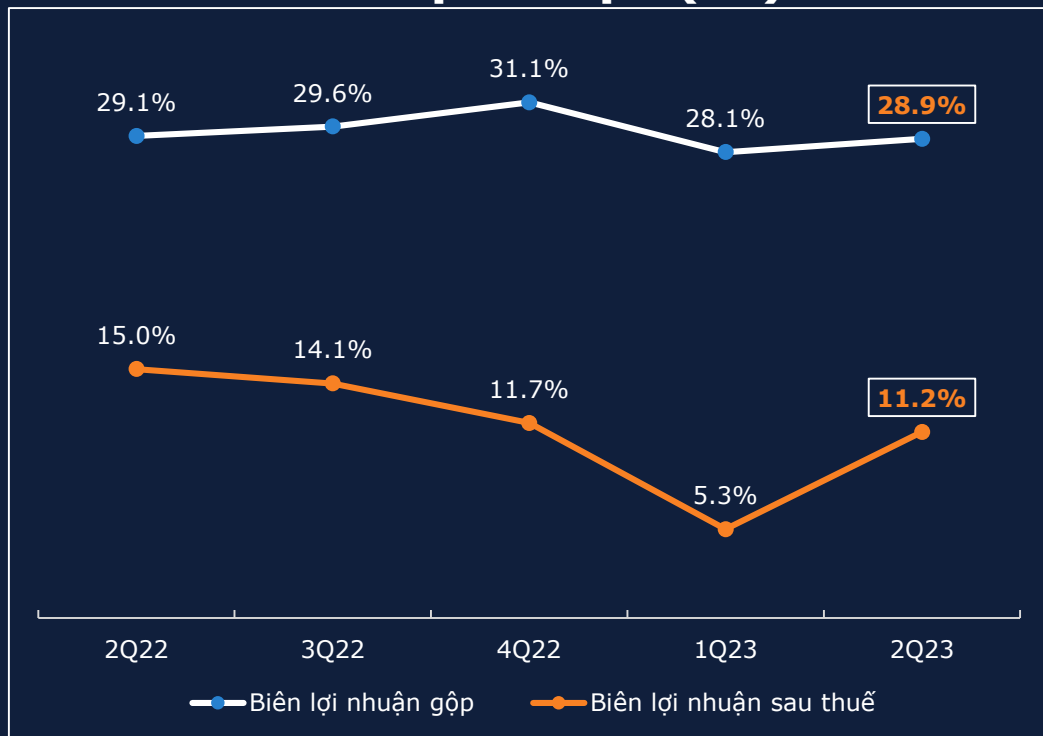
Vốn chủ sở hữu



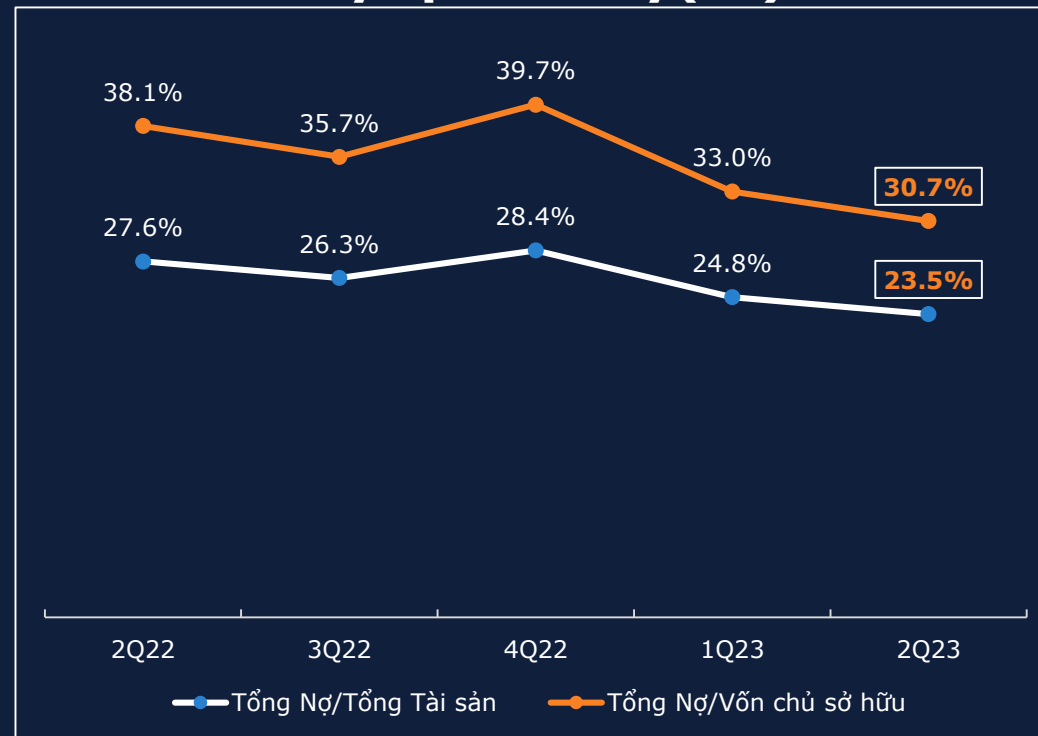
Vốn chủ sở hữu tăng lên chủ yếu do lợi nhuận tích lũy trong kì.

Các chỉ số tài chính

Biên lợi nhuận (%)



Tỷ lệ đòn bẩy (%)



2

Hoạt động nổi bật

87 [Converted]-01.png




Cập nhật kế hoạch mở rộng mạng lưới phân phối

Trong quý 2 vừa qua, mặc dù nhu cầu tiêu dùng trong nước chậm lại, kế hoạch mở rộng mạng lưới phân phối của An Cường vẫn tiếp tục được thực hiện nhằm gia tăng sự hiện diện của thương hiệu An Cường trên thị trường và sẵn sàng để phục vụ nhu cầu của người tiêu dùng khi nhu cầu chi tiêu phục hồi. Theo đó, tính đến cuối tháng 06/2023, An Cường đã có 120 địa điểm kinh doanh tại 58/63 tỉnh thành khắp cả nước, bao gồm 16 showroom do chính An Cường sở hữu và vận hành.



An Cường liên tục được vinh danh trên nhiều lĩnh vực

 TOP 10 CÔNG TY VẬT LIỆU XÂY DỰNG NĂM 2023	
	CÔNG TY CỔ PHẦN TẬP ĐOÀN HÒA PHÁT
	CÔNG TY CỔ PHẦN VICOSTONE
	TỔNG CÔNG TY VIGLACERA - CTCP
	CÔNG TY CỔ PHẦN TẬP ĐOÀN HOA SEN
	CÔNG TY CỔ PHẦN GỖ AN CƯỜNG
	CÔNG TY CỔ PHẦN NHỰA THIẾU NIÊN TIẾN PHONG
	CÔNG TY CỔ PHẦN NHỰA BÌNH MINH
	CÔNG TY CỔ PHẦN XI MĂNG VICEM HÀ TIẾN
	CÔNG TY TNHH SIAM CITY CEMENT (VIỆT NAM)
	CÔNG TY CỔ PHẦN EUROWINDOW





AN CUỜNG[®]
Wood - Working Materials

Thank you

Bộ phận Quan hệ Nhà đầu tư

702/1K đường Sư Vạn Hạnh, Quận 10, Tp Hồ Chí Minh

Ông Nguyễn Thanh Vĩ

Giám đốc Quan hệ Nhà đầu tư

M (84) 909 626 516

E ir@ancuong.com