



# BÁO CÁO IR Q2 2024

# Miễn trừ trách nhiệm

Ấn phẩm này chỉ dành cho mục đích cung cấp thông tin. Đây không phải là lời đề nghị hay lời mời của Công ty Cổ phần Gỗ An Cường (sau đây được gọi là "An Cường" hoặc "Công ty") hoặc bất kỳ pháp nhân nào liên quan đến Công ty liên quan đến việc mua hoặc bán bất kỳ chứng khoán nào. Số liệu trong quá khứ không nhất thiết đảm bảo triển vọng tích cực trong tương lai. Các ý kiến nêu trong Ấn phẩm này là ý kiến của Bộ phận Quan hệ nhà đầu tư (Bộ phận IR) tại thời điểm phát hành và có thể được cập nhật, sửa đổi, bổ sung theo thời gian mà không cần thông báo trước. Thông tin trong Ấn phẩm được thu thập từ và mọi ý kiến được đưa ra ở đây đều dựa trên các nguồn được cho là đáng tin cậy, tuy nhiên, chúng được đưa ra trên cơ sở đánh giá và phân tích chủ quan có thể đúng hoặc có thể không đúng. Công ty không tuyên bố hoặc đảm bảo, rõ ràng hay ngụ ý, về tính chính xác hoặc đầy đủ của thông tin có trong Ấn phẩm này và không có gì ở đây là, hoặc sẽ được dựa vào, một tuyên bố hoặc bảo đảm đối với các sự kiện hoặc kết quả trong quá khứ hoặc tương lai. Nói cách khác, Công ty không đảm bảo (một cách rõ ràng hoặc ẩn ý) rằng nó là chính xác hoặc đầy đủ.

Chúng tôi hiểu rằng bạn có đủ kiến thức, kinh nghiệm và lời khuyên chuyên môn để tự đánh giá lợi ích và rủi ro của giao dịch này và bạn không chỉ dựa vào Công ty để được cung cấp thông tin. Bạn sẽ chịu trách nhiệm thực hiện phân tích độc lập bởi chính mình trong việc đưa ra quyết định đầu tư liên quan đến Công ty. Công ty không chịu bất kỳ trách nhiệm pháp lý nào đối với những tổn thất hoặc thiệt hại trực tiếp hoặc do hậu quả có thể phát sinh từ việc sử dụng thông tin trong Ấn phẩm này.

# Kết quả kinh doanh



# Số liệu hợp nhất Q2 2024 (\*)

## Doanh thu thuần

**1.026** tỷ đồng

⬆️ **6,0%** yoy

Q2 2023: 968 tỷ đồng

---

## Lợi nhuận gộp

**333** tỷ đồng

⬆️ **19,2%** yoy

Q2 2023: 280 tỷ đồng

---

## Lợi nhuận ròng

**118** tỷ đồng

⬆️ **9,9%** yoy

Q2 2023: 107 tỷ đồng

---

## Tổng tài sản

VNDbn **5.600**

⬆️ **1,4%** ytd

---

## Vốn chủ sở hữu

VNDbn **4.076**

⬆️ **0,0%** ytd

---

(\*) Số liệu điều chỉnh hồi tố theo Báo cáo tài chính hợp nhất Quý 2/2024

# Số liệu hợp nhất 6 tháng 2024 (\*)

## Doanh thu thuần

**1.721** tỷ đồng

⬆️ 4,4% yoy

1H 2023: 1.648 tỷ đồng

## Lợi nhuận gộp

**547** tỷ đồng

⬆️ 16,3% yoy

1H 2023: 470 tỷ đồng

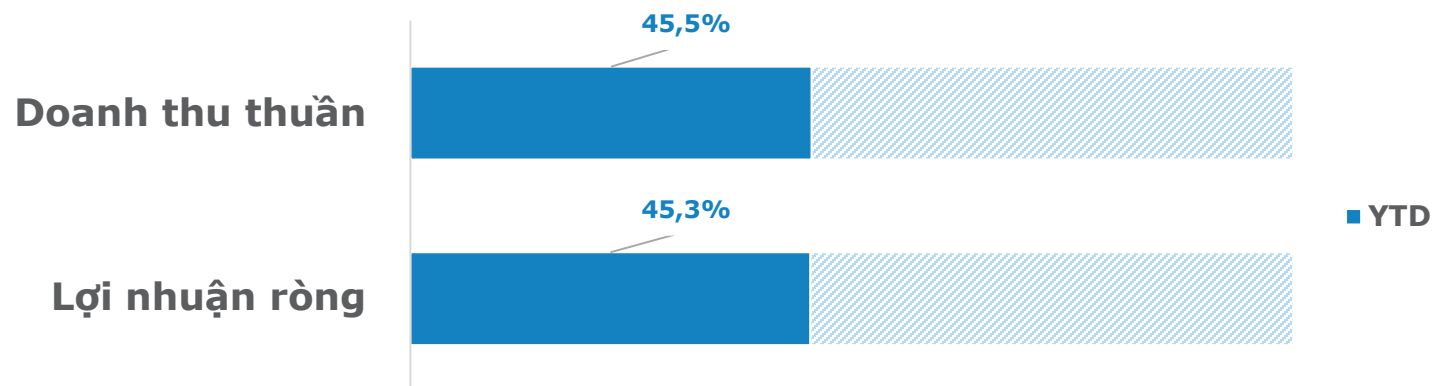
## Lợi nhuận ròng

**200** tỷ đồng

⬆️ 38,8% yoy


1H 2023: 144 tỷ đồng

## % Hoàn thành kế hoạch



(\*) Số liệu điều chỉnh hồi tố theo Báo cáo tài chính hợp nhất Quý 2/2024

# Doanh thu thuần (\*)

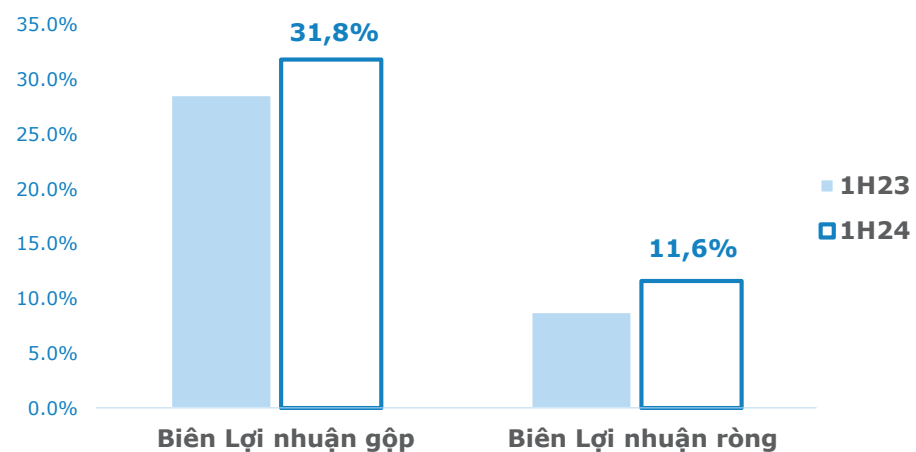


Hoạt động xuất khẩu tiếp tục tăng trưởng ổn định đã trở thành động lực chính góp phần vào sự phục hồi của doanh thu thuần nói chung trong lúc thị trường trong nước chưa có nhiều cải thiện trong quý 2 vừa qua.

Nhờ vào quy trình sản xuất chung được tổ chức tốt và phân xưởng xuất khẩu đạt đến điểm tối ưu về sản lượng, biên lợi nhuận gộp đã tiếp tục cải thiện ở cả thị trường trong nước và xuất khẩu.

Các chi phí quản lý và bán hàng tiếp tục được tối ưu trong quý vừa qua khi Công ty tạm dừng kế hoạch mở rộng mạng lưới phân phối và tập trung vào việc ổn định hiệu quả vận hành của các showroom hiện hữu ở thị trường nội địa.

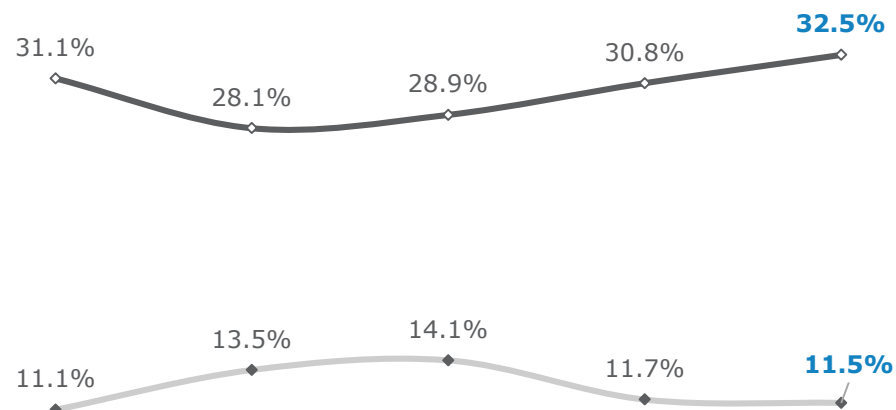
# Biên lợi nhuận (\*)



(\*) Số liệu điều chỉnh hồi tố theo Báo cáo tài chính hợp nhất Quý 2/2024

# Các chỉ số tài chính (\*)

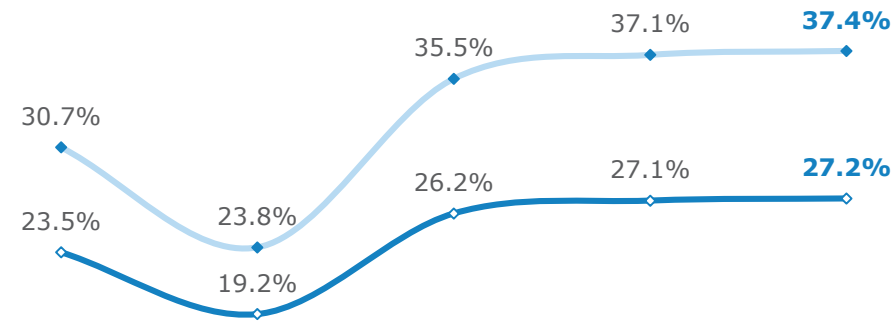
## Biên lợi nhuận(%)



2Q23 3Q23 4Q23 1Q24 2Q24

—◇— Biên Lợi nhuận gộp —◇— Biên Lợi nhuận ròng

## Tỷ lệ đòn bẩy(%)




2Q23 3Q23 4Q23 1Q24 2Q24

—◇— Tổng Nợ/Vốn chủ sở hữu —◇— Tổng Nợ/Tổng Tài sản

(\*) Số liệu điều chỉnh hồi tố theo Báo cáo tài chính hợp nhất Quý 2/2024


# Hoạt động nổi bật





# Khai trương showroom chính thức tại Lào

Trong tháng 4 vừa qua, An Cường đã hợp tác với Công ty TNHH HLD Furniture đưa vào hoạt động chính thức showroom phân phối tại Ban Thatluong Kang, Viên Chăn, Lào. Showroom này có diện tích hơn 1.000m2 và trưng bày tất cả các sản phẩm mang thương hiệu An Cường, bao gồm tấm gỗ nguyên liệu, các phụ kiện và nội thất làm từ gỗ công nghiệp.



Với việc mở rộng sự hiện diện tại thị trường láng giềng này, An Cường muốn hướng đến nhu cầu sử dụng các sản phẩm nội thất cao cấp của tầng lớp trung lưu tại Lào khi nhận thấy có nhiều sự tương đồng với thị trường Việt Nam, về hành vi và phong cách tiêu dùng trong những năm trước đây.

# Chứng nhận Top 10 Công ty Vật liệu xây dựng năm 2024

Tháng 4 vừa qua, An Cường đã tiếp tục được vinh danh trong Top 10 Công ty Vật liệu xây dựng năm 2024 thực hiện bởi Vietnam Report lần thứ 7 liên tiếp.



2023 – 2024 là giai đoạn đầy thử thách với các doanh nghiệp trong lĩnh vực xây dựng nói chung. Đối mặt với các khó khăn đó, An Cường vẫn nỗ lực để mang đến các giải pháp và sản phẩm tốt nhất cho khách hàng và đối tác. Giải pháp và sản phẩm của chúng tôi không chỉ đáp ứng nhu cầu nội thất mà còn hướng đến việc tạo dựng không gian sống và làm việc bền vững cho khách hàng.





**Bộ phận Quan hệ Nhà đầu tư**  
702/1K Sư Vạn Hạnh, quận 10, HCM

**Ông Nguyễn Thanh Vĩ**  
**Giám đốc Đối ngoại và Truyền thông**  
M (84) 909 626 516  
E [ir@ancuong.com](mailto:ir@ancuong.com)